



— **RENDICIÓN PÚBLICA** **DE CUENTAS 2025** —

Área Metropolitana del Valle de Aburrá

Nov 2025



EFICIENCIA EN EL MANEJO FINANCIERO Y ADMINISTRATIVO

AUSTERIDAD EN EL GASTO



El recurso público es sagrado,

el manejo responsable de los ingresos y las
inversiones respaldan una gestión transparente



Fitch Ratings ratifica la solidez financiera del Área Metropolitana del Valle de Aburrá con calificaciones máximas

AAA con perspectiva estable, y F1+ a corto plazo.

Según Fitch, esta calificación se basa en:

- Un perfil financiero sólido y equilibrado.
- Ingresos estables y autonomía fiscal.
- Un manejo prudente de la deuda.

Eficiencia en la inversión

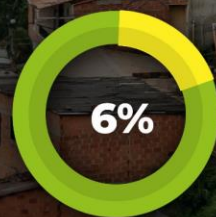
Proyectos (5)
\$13.299.539.711



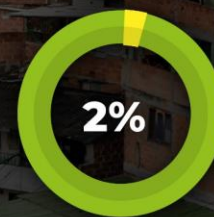
Planeación
\$916.684.193



Ambiental
\$1.112.065.547



Desarrollo Social
\$2.824.736.215



Austeridad del gasto

Comparativo 2023 - 2025



Gastos por funcionamiento correspondientes a:
viáticos - horas extras.

2023: \$267.657.350
2025: \$153.420.059

↓ -43%

Eventos de mediano y gran formato.
(De 50 personas en adelante).

2023: \$2.308.327.362
2025: \$446.990.979

↓ -81%

Impresos en gran formato.
(Vallas, paraderos, pasacalles, tótems, pendones, roll up, etc)

2023: \$108.076.606
2025: \$50.377.807

↓ -53%

Gastos **Fondos Fijos.**
(Recursos destinados a imprevistos, urgencias y demás necesidades requeridas por cada dependencia).

2023: \$43.967.575
2025: \$5.067.159

↓ -88%

Publicidad impresa: litografía y merchandising.
(Periódicos, volantes, flyer, agendas, tarjetas, revistas, calendarios, libretas, brochure, botones, llaveros, lapiceros).

2023: \$153.390.470
2025: \$56.731.880

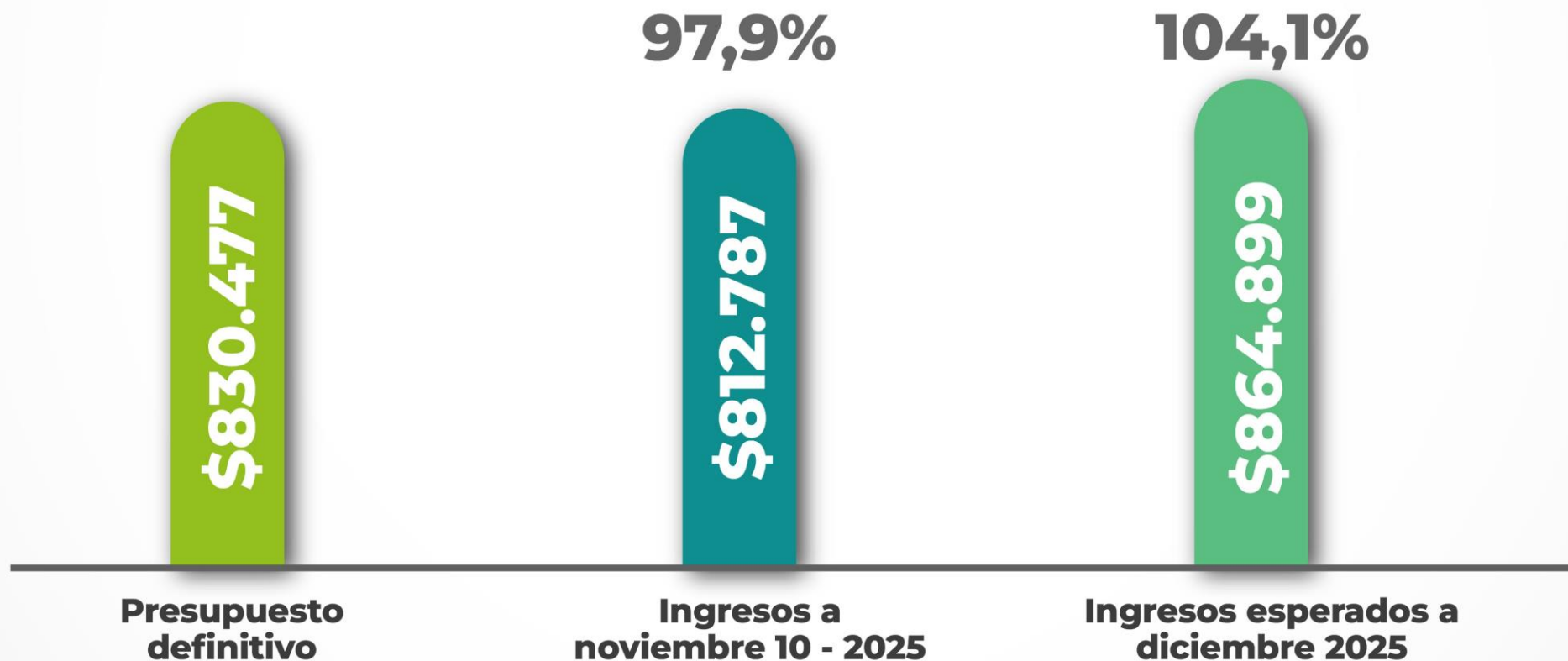
↓ -63%

Refrigerios y alimentación
durante eventos.

2023: \$132.291.440
2025: \$38.210.900

↓ -71%

Gracias a la confianza de los ciudadanos **superamos nuevamente la meta en los ingresos**



Gestión en rentabilidad de recursos y recuperación de cartera

RENTABILIDAD

Rendimientos por depósitos directos

\$ 31.928

Rendimientos por convenios

\$ 4.792

Recuperación aportes en convenios

\$ 4.646

GESTIÓN DE COBRO

Recuperación cartera años anteriores a 2025

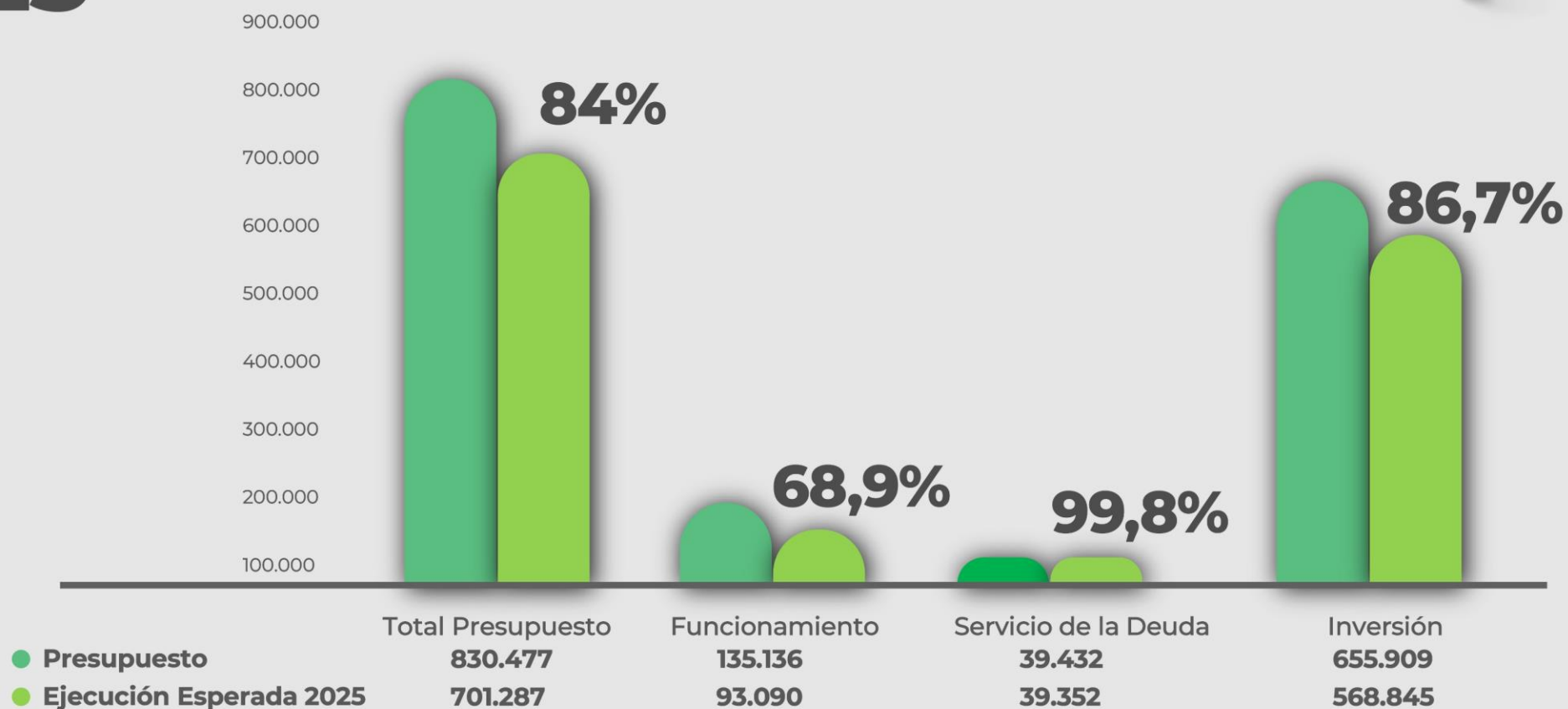
\$ 4.170

Recuperación cartera de lo facturado 2025

\$ 12.423

Ejecución de gastos esperados

2025



Cerraremos con una **ejecución proyectada del 84.4%** nuestro segundo año de gobierno



2025

84,4%

Ejecución
Financiera

2021: 75,3 %

78%

Ejecución
Física

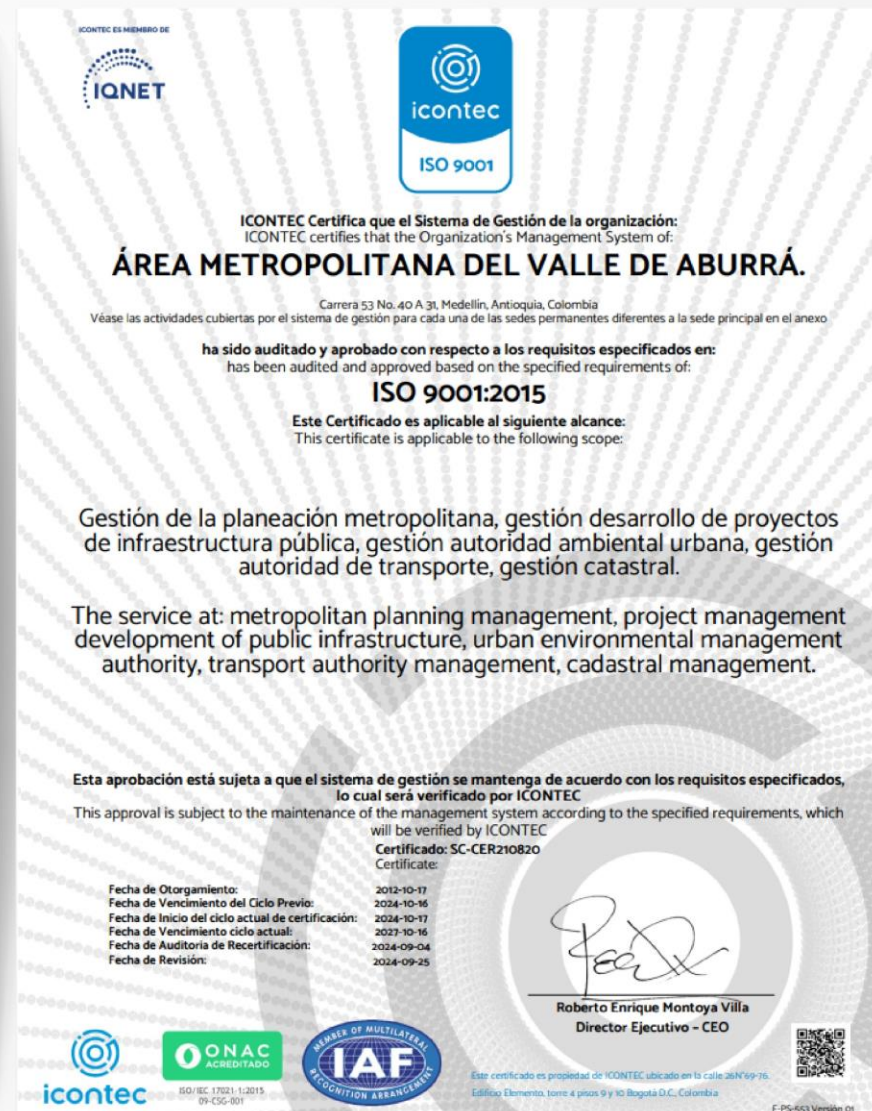
48%

**Del 50%
esperado**

Plan de Gestión
2024-2027

Estamos certificados en calidad

Seguimiento a
la certificación
Carbono neutro



Seguimiento a
la certificación
ISO 9001:2015



Medición de desempeño institucional

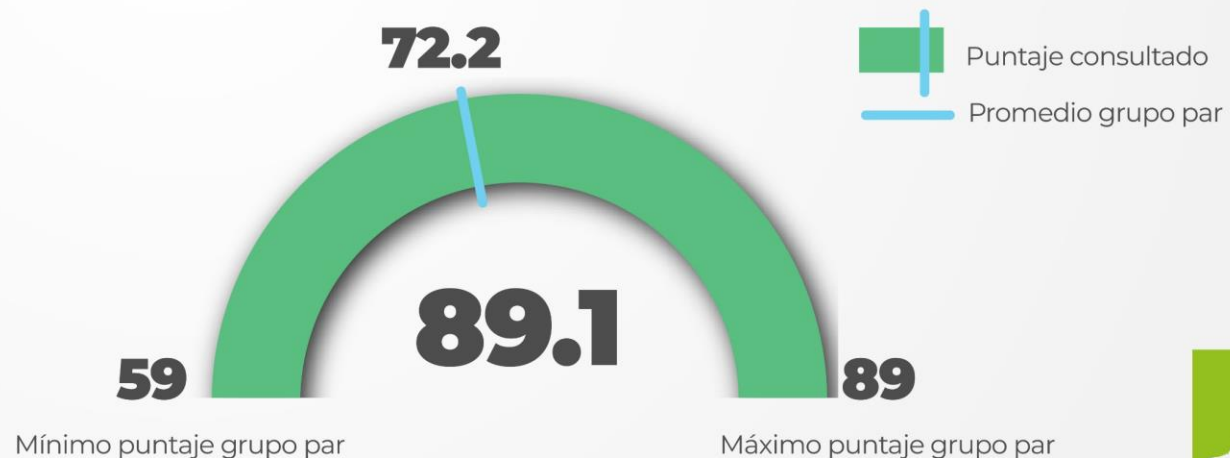
Vigencia 2024

Resultados FURAG

Obtuvimos el **mejor puntaje de las Áreas Metropolitanas del país.**

Nos ubicamos en el quintil 5, otorgado a las entidades con puntajes más altos.

3.371 entidades del orden territorial respondieron el cuestionario.



Resultado Auditoría Contraloría General de Antioquia

Rendición y revisión de la cuenta

Variables	Calificación parcial	Ponderado	Puntaje atribuido
Oportunidad en la rendición de cuenta	95,5	10%	9.55
Suficiencia (diligenciamiento total de formatos y anexos)	93,0	30%	27.91
Calidad (utilidad y exactitud)	92,0	60%	55.43
Puntaje total			92.9
Concepto rendición de cuenta emitir			Favorable

Fuente: PT 01 AFGR, Evaluación rendición de cuenta. Elaboró: grupo auditor



Nuestra gestión contractual se ha enfocado en **la transparencia** y la máxima concurrencia.



Hemos duplicado el interés en contratar con la entidad, logrando un aumento del **134,2% en las ofertas recibidas.**

pasando de 351 a 882 ofertas en el comparativo 2020/2021-2024/2025.

Esto es un resultado directo de implementar pliegos tipo y fortalecer la publicación en SECOP y plataformas distritales, lo que garantiza una competencia abierta.

Aseguramos el cumplimiento normativo estricto (incluyendo la Ley de Garantías Electorales)

y unificamos criterios mediante capacitaciones, garantizando la transparencia y la adecuada interventoría de cada uno de los 62 procesos gestionados en la vigencia 2025. En resumen: más ofertas, más transparencia y una gestión robusta que respalda el avance del plan de gestión.

Defensa Judicial efectiva

Índice de **99% de favorabilidad** en la política de defensa y del **100% en la política de prevención del daño antijurídico** (según la medición FURAG).

Recuperación Patrimonial

Representación legal para el resarcimiento de daños patrimoniales **por más de \$5.000 millones de pesos.**

Gestión de cargas

Atención de **260 tutelas y trámite de 335 procesos judiciales** durante la vigencia.

Modernización y Trazabilidad

Implementación de sistemas de información **(SIM5 y Litigio Virtual)** para garantizar la integridad de la información litigiosa.

Prevención y mejora normativa:

Promoción de la unidad de criterio jurídico institucional, actualización del normograma y mejora normativa para la **prevención de riesgos en la gestión.**

Gestión documental



Transparencia Reforzada:

Implementación rigurosa de normas archivísticas para garantizar trazabilidad y acceso total a la información producida. •



Rescate Histórico:

Avance del 25% en la intervención de fondos acumulados de los 45 años, asegurando la preservación de la memoria histórica. •



Patrimonio Salvaguardado:

Identificación, rescate y organización del patrimonio audiovisual (audios, fotos y videos) desde el inicio de la Entidad.



Custodia Legal Documentada:

Establecimiento y documentación de lineamientos para la gestión y conservación, cumpliendo con la normativa del Archivo General de la Nación (AGN)



Estandarización Total:

Socialización e implementación de instrumentos archivísticos en todas las dependencias, consolidando la cultura documental.

Atención al ciudadano

Ahorro y Eficiencia de Recursos

Optimización Operacional por Automatización:

Automatización de la radicación de PQRS y la notificación de actos administrativos, liberando horas/persona para enfocarse en análisis y gestión estratégica.

Eficiencia en la atención ciudadana:

Implementación de un tablero de control avanzado y notificaciones de seguimiento de vencimientos (vía correo electrónico), minimizando el riesgo de sanciones, multas o reprocesos asociados al incumplimiento de plazos.

Gestión de Comunicaciones Centralizada y Eficiente:

Se mejoró el módulo de correspondencia, depuración y control a “correos bolsa”, gestión de más de 36 mil comunicaciones oficiales y 4.500 actos administrativos notificados optimizando el uso de recursos humanos y logísticos.

Bienestar Integral para nuestros funcionarios

Se implementó la campaña "**conectando contigo**", que creó espacios como "**La tiquetera emocional**" para conciliar la vida personal, familiar y laboral, y "**El escuchadero**".

Se ejecutó la **Remodelación y dotación del gimnasio** y un programa de aprovechamiento del tiempo libre con **600 beneficios para el empleado** y su grupo familiar.

Apoyo Económico y Vivienda

Se otorgaron **12 créditos de vivienda por \$4.420 millones de pesos** y se brindó apoyo estudiantil a **100 empleados por \$472 millones**, demostrando una inversión significativa en el bienestar financiero y educativo de los colaboradores.



Desarrollo Profesional y Organizacional

Se invirtieron **\$160 millones en 31 incentivos de financiación de educación formal** y se realizaron programas de inducción, reinducción y 26 capacitaciones colectivas, asegurando el fortalecimiento de conocimientos y competencias

Comunicar para transformar



Interacción Digital Total:

Alcance y engagement en canales digitales (Instagram, Facebook, X, YouTube, etc.).

Resultado:

2.089.077

interacciones registradas en el año.

Cumplimiento y Proyección de la Meta Digital:

Efectividad de la estrategia con **Superación de la meta en 139% en el 2025.**

Monitoreo y Cobertura en Medios Masivos:

Más de **3.600 noticias** monitoreadas (digitales, televisión, prensa y radio).

Valoración Económica de la Cobertura:

El valor de la pauta publicitaria ahorrado
Inversión/Valoración: **Más de 42 mil millones de pesos en noticias**

Logros

de Impacto en Ordenamiento Territorial



Fortalecimiento de la Gobernanza Regional

42 Asistencias técnicas

Se brindaron para la articulación de determinantes ambientales, garantizando la integración coherente de los procesos de planificación territorial (POT y planes parciales) en 9 municipios del Valle de Aburrá.



Gestión Ambiental Estratégica

Se logró la incorporación formal de líneas de acción críticas como

**Calidad del Aire,
Cambio Climático y
Gestión del Riesgo**

en los instrumentos de ordenamiento metropolitano, elevando el estándar de sostenibilidad en la planeación regional.



Cumplimiento de Metas y Eficiencia

Se finalizaron y gestionaron **4 procesos de concertación ambiental y metropolitana** (destacando la aprobación del PBOT de Caldas y el Plan Parcial El Noral), demostrando el cumplimiento de metas regulatorias con una inversión ejecutada de **\$637 millones**.

ACTUALIZACIÓN CATASTRAL



Actualización catastral

\$11.092 millones
Inversión total

La Estrella Urbano - Rural	40.506 predios
Copacabana Urbano - Rural	33.824 predios
Girardota Urbano - Rural	21.057 predios

Trámites catastrales finalizados y porcentaje de descongestionamiento desde el 2021 al 2025



97,13%
Descongestionamiento

111.887
Trámites resueltos

115.189
Trámites radicados

16.531
Atendidos
hasta 15 de nov



Inversión:
\$9.010
millones

EL CIUDADANO EN EL CENTRO DE NUESTRAS ACCIONES



El bienestar se fortalece en espacios públicos

**que acercan
a las familias**

Parque Metropolitano de las Aguas

Trabajamos con enfoque social:

62.650 personas del Valle de Aburrá han disfrutado de manera gratuita el Parque

En lo corrido de 2025, recibimos un

24,37% más de usuarios

que en 2024.

Recuperamos la piscina infantil y el río lento de nuestro Parque manteniendo el compromiso con la calidad en la prestación del servicio.

Los ingresos económicos incrementaron un

36% frente a 2024.

Promovemos cambios comportamentales para

la sostenibilidad de nuestro territorio metropolitano



Cultura ciudadana

20

**laboratorios
sociales de cultura
ciudadana**

**Activación de la Red
Metropolitana de
Cultura Ciudadana**

**Participamos en el Festival de Cine con Celulares
(categoría sostenibilidad)**

Más de 4.000 jóvenes del Valle de Aburrá.

Más de 2.500 ciudadanos

metropolitanos se vincularon
a más de 100 actividades por
la cultura, la educación y la
convivencia en la Fiesta del
Libro de Medellín.

Educación Ambiental

Acompañamos

84 PRAE

Instituciones educativas
con Proyectos Ambientales
Escolares en los 10 municipios
del Valle de Aburrá

70 PROCEDA

Proyectos Ambientales
Comunitarios

2 PRAU

Proyectos Ambientales
Universitarios

115.000 personas

**asistieron al Festival
Buen Comienzo**

donde por medio de una
apuesta lúdico-pedagógico se
sensibilizaron a los niños y
niñas sobre la importancia del
cuidado de los recursos
naturales.

**38.726 habitantes
metropolitanos**
sensibilizados en
educación ambiental.

Fortalecemos el tejido de la cultura metropolitana **a través del arte, la ciencia y la tecnología**

+150.000 ciudadanos

han participado en procesos experienciales durante 2025.

Parque Explora:
Festival Fotosíntesis
"Eco existencias"

MAMM:
Proyecto "Río
que inspira"

Museo de Antioquia:
"Simulacro de lo
imposible"

Temporada Cultural
Medellín: **"El amor**
de mis amores"

Parque Arví: **Aula ambiental**
multimodal para visitantes,
estudiantes y docentes.



Nuestros niños, niñas y adolescentes nos importan

Más de 1.000 personas

sensibilizadas sobre la
prevención de la **ESCNNA**.

121 Instituciones Educativas del
Valle de Aburrá participaron del
Concurso “**Con mi cuerpo nadie se
mete**”, con más de

**3 millones de interacciones
digitales en redes sociales.**

**Llegamos a más de 1.3 millones de
habitantes metropolitanos** en alianza
con el sector transporte, con la Campaña
“**Con mi cuerpo nadie se mete**”

Género, Derechos Humanos y Convivencia



Más de 9.132 personas sensibilizadas a través de 19 acciones en territorio.

Cierre de la campaña del **8M donde asistieron más de 400 personas.**

Festival Medellín para Todas con actividades sobre la relación de las mujeres con el río, a través de cartografía social, **alcanzando a 8.000 personas.**

IV Congreso de **Derechos Humanos, la Paz y las Memorias.**

Consolidación de los Consejos de Paz como escenarios de diálogo, concertación y participación ciudadana en la gestión de la paz territorial.

7 mesas de Derechos Humanos, Personas Reportadas como Desaparecidas y Procesos Restaurativos acompañadas.

10 Juntanzas para la Vida donde se articulan 60 entidades entre institucionalidad y población civil.

PISCC
Metropolitano
formulado

Salud

24 Mesas

y Comités de Salud Mental

110 comités

de Vigilancia
Epidemiológica - COVE
para la prevención de
eventos de interés de
salud pública.

“Sonidos que cuidan”:

Le entregamos herramientas de regulación emocional a través de la música a más de 500 estudiantes y 147 docentes del Área Metropolitana en 236 sesiones con Filarmed.

Invitamos a la reflexión y sensibilización a **405.000 personas en el Metro**, con el proyecto “Sonidos que cuidan” brindando **herramientas para el cuidado de la salud mental**.

Congreso de Salud Mental: más de 400 participantes.

Campaña **“Soy antipólvora. La alegría no se quema; se comparte”**



Fortalecimiento grupos CUIDÁ



Diagnósticos realizados en
escenarios de riesgo:
98 grupos - 2450 personas.

Visitas de apropiación
ambiental (Parque Arví):
170 Grupos atendidos
4.274 personas participantes

“Reconoce tu ecosistema”
(Navidad ecológica): 800
Personas participantes.

**Capacitaciones, con
acompañamiento en campo
a 170 grupos.**

Encuesta de calidad de vida 2025



En 2025 avanzamos en la
obtención de información
clave sobre la calidad de
vida de nuestra gente.

10. 275
Encuestas

en todo el territorio
metropolitano

Insumo esencial
para fortalecer las estrategias
en el territorio, orientar decisiones
estratégicas y construir, en 2026,
un plan de acción que refleje las
voces y realidades de la
comunidad.



SEGURIDAD INTEGRAL METROPOLITANA



Nuestro trabajo nace de un principio esencial:

Primero la vida



La seguridad no tiene fronteras

Lideramos un proyecto integral metropolitano

Mayor
infraestructura
tecnológica con
instalación de
cámaras LPR
en los diferentes
municipios

Interconectividad entre los 10
municipios del Valle de Aburrá

**Equipos
especializados**



Puntos de cámaras y ejecución del proyecto

Fase 1

Inversión:
\$10.000
millones

- Ingeniería de detalle
- Conectividad
- Equipos especializados, fortalecimiento centros de monitoreo



Puntos de cámaras y ejecución del proyecto

Fase 2

Inversión:
\$89.000
millones

- Fortalecimiento CCTV
- Operación Centro de Emergencias - PBX (Carbyne)
- Conectividad
- Equipos especiales - Radio - telecomunicaciones



Resultado de la ejecución del proyecto **fase 1 y 2**



94%

Incremento promedio en cámaras LPR en los municipios del Valle de Aburrá.

602

Total cámaras en operación.

428

Cámaras nuevas

174

Cámaras modernizadas

10

Municipios interconectados en operación, mas cobertura.

Se actualizarán servidores, UPS, licencias, etc.



Resultados esperados

Proyecto AMVA

518 Cámaras LPR nuevas
90 Cámaras PTZ y MT nuevas
174 Cámaras modernizadas

782

Cámaras en total

9

**Fortalecimiento
Central de monitoreo**

MOVILIDAD SOSTENIBLE QUE RESPETA Y CUIDA EL MEDIO AMBIENTE



Movilizar un territorio es abrir caminos que nos acercan

**y nos impulsan
hacia un futuro
más responsable**



Recuperamos EnCicla

Encontramos el
87% de estaciones
con daños estructurales y físicos

42% de la flota de bicicletas
en operación

Inversión:
\$16.000
millones



Así va rodando el Sistema

85,2% Del sistema operativo
(133 estaciones)

4 Estaciones nuevas
nunca operadas

0% Vandalismo en
estaciones recuperadas

434 Bicicletas puestas en
funcionamiento
estrategia economía circular
(Elementos recuperados)

(ITS)

Sistema Inteligente de Transporte



Control y gestión de
flota para el seguimiento
en tiempo real de la
operación del TPC
(GTPC)

Inversión:
\$600
millones

2.500.000
personas impactadas.

Encuesta Origen – Destino Hogares 2025



Contratación EODH 2025.

Principal
herramienta de
planificación para
el transporte

Realización de
15.000 encuestas
a hogares del Área
Metropolitana

Instrumento de conocimiento
**¿Cómo se mueven los habitantes
en el Valle Aburrá?**

Inversión:
\$3.000
millones

Movilidad Sostenible, Cultura y Pedagogía

830 mil
Personas
impactadas

En actividades de "Encicla me mueve"



Estrategias de Cultura Ciudadana que se han desarrollado con actividades que promueven la movilidad sostenible y fortalecen el posicionamiento del Sistema.

• EnCicla al Parque • EnCicla a la U • EnCicla a la Ciclo • EnCicla Escuela • Eventos de ciudad

Sistema férreo para la competitividad

Imagen de referencia, creada con inteligencia artificial

Tren del Río

Transporte multimodal

(pasajeros, carga y residuo
sólido urbano - RSU)

Caldas - Barbosa 63 km

17 Estaciones

8 de ellas integradas con el
sistema Metro.

24 viaductos (6.47 km)



HÁBITAT SOSTENIBLE



Cada acción ambiental es

una promesa con el mañana



SIATA

Sistema de Alertas Tempranas del Valle de Aburrá



365

Días Continuos

de emisión de información de tipo hidrometeorológico para la gestión del riesgo en el valle de aburrá.

11

redes en operación de monitoreo (9 de Riesgo, 1 de Aire y 1 de ruido)

60

SATC actuales en operación y con mantenimiento

20

Nuevos SATC en el territorio

11

SAT (exprés) en convenio con el Distrito

1286

Ciudadanos impactados.

Acompañamiento y fortalecimientos de 60 Semilleros

200

Docentes

Acompañamiento de **8 Redes de educadores científicos**

Inversión:
\$33.500 millones

Acompañamiento 24/7

Administraciones municipales.
organismos de socorro
unidades municipales de gestión del riesgo

Actualización tecnológica radar y radiómetro

Inversión:
\$8.890
millones

Inicio:
junio de 2025
Finaliza: Agosto
de 2026

Actualización
tecnológica del
sistema de monitoreo
remoto de
precipitación - radar
meteorológico.

Acciones **relevantes:**

Activación del
COEM con 44
reuniones

Implementación de
**tablero de control
operativo**

284
visitas de los
profesionales y equipo
técnico

475
bitácoras
operacionales

97
activaciones
de sirenas

221
monitoreos
satelitales

Calidad del aire



El Área Metropolitana del Valle de Aburrá **presenta un balance positivo y respaldado en datos de su gestión de la calidad del aire durante 2025.**

La articulación técnica, institucional y ciudadana **ha permitido proteger la salud pública,** evitando riesgos para los grupos sensibles.

La evidencia:
Un mapa que se pinta de verde.

En 2025, se alcanzó la cifra histórica de **136.708 habitantes** metropolitanos sensibilizados a través de:

Impacto a 117.000 personas en espacios culturales.

Alianzas estratégicas como "Huellas de aire" con el MAMM (9.170 personas) y el Festival Fotosíntesis (7.600 participantes).

Acompañamiento directo a más de 600 empleados y 2.338 estudiantes.

Más pulmones verdes para nuestro territorio



Actualmente
213
hectáreas protegidas

Actualización
planes de manejo
áreas protegidas

10 talleres de socialización
Con actores educativos institucionales
privados y comunidad.

Área de recreación-
Piamonte.
14.23 hectáreas

Bello

Área de recreación
Humedal Ditaires
12.54 hectáreas
Itagüí

Medellín

Envigado

Áreas de recreación:
Humedal Trianón - La Heliadora.
23.31 hect+areas.

Áreas de recreación:

Cerro la Asomadera.
26.63 hectáreas.

Cerro Nutibara.
33.33 hectáreas.

Parque natural
regional Cerro El Volador.
103.26 hectáreas.

Inversión:
\$820
millones

Tendremos
194
hectáreas
nuevas

en área protegida
Trianon Heliadora,
con apoyo del Instituto
Von Humboldt
y el Ministerio de Ambiente.

Cuidamos nuestros árboles Como gran riqueza ecológica



Sistema de Árbol Urbano - SAU

90.000

Revisiones y validaciones de información de árboles e intervenciones ingresadas al SAU.

210.000

(acumulado 2024-2025).

1.027

árboles inventariados en parques principales, cálculo de prestación de servicios ecosistémicos de estos árboles.

Inversión:
\$1.550
millones

Plan Siembra Aburrá

Siembra de
7.000 nuevos
árboles de
especies nativas

Manejo y
conservación de
126.000 árboles
en zonas rurales
y urbanas.

Establecimiento
de **800 m2**
de jardines funcionales

CAVR



**CENTRO DE ATENCIÓN, VALORACIÓN
Y REHABILITACIÓN DE FAUNA SILVESTRE**



Fauna silvestre

15.000

**Animales
Silvestres
Recuperados**

5.000

**Animales
Silvestres
Liberados y/o
reubicados**

21.000

**Llamadas o
mensajes
atendidos**



Fauna doméstica

16.810

**Felinos y
Caninos
Esterilizados**

6.000

**Animales atendidos
en las jornadas
de bienestar animal**

Inversión:
\$13.400
millones

Mitigamos riesgos Y protegemos los ecosistemas



Manejo integral de
abejas y avispas
sociales y caracoles
invasores

Inversión:
\$707
millones

1.545

kilos colectados
de caracoles

4.922

Ciudadanos
capacitados

344

Solicitudes
atendidas



Autoridad ambiental

(Control, vigilancia, jurídica ambiental)



Estamos cumpliendo al sector de la construcción

aprobando trámites ambientales que detonarán la ejecución de vivienda por valor de

\$11 billones

En ejecución de vivienda (2024 -2025)

24.000

actuaciones jurídicas (autos administrativos, resoluciones, comunicaciones y quejas)

3.906

Personas Sensibilizadas por medio de capacitaciones, reuniones y operativos en territorio.

40.713

Trámites de control y vigilancia atendidos.

Mesas estratégicas:

Camacol, EDU, EPM, Fonvalmed, Metro de Medellín y Distrito de Medellín.

Unidad de reacción ambiental - URA

2552

Solicitudes atendidas

63%

Recurso flora

19%

Recurso agua

15%

Recurso aire

3%

Recurso suelo

Seguimiento Río Aburrá/
Medellín: **2412 seguimientos**

Monitoreo plantas de
tratamiento aguas EPM :
319 vistas

ECONOMÍA CIRCULAR

UN HECHO METROPOLITANO



Honrar nuestro territorio es aprender a transformar con respeto

**lo que ya está
en nuestras manos**



Declaramos el Hecho Metropolitano de la Economía Circular



La Junta Metropolitana aprueba el Acuerdo 01 de 2025,
que declara oficialmente la Economía Circular como hecho metropolitano

Inversión:
\$957
millones

422

Acompañamientos técnicos se han realizado a 228 empresas en temas de economía circular, eficiencia energética, gestión hídrica, huella de carbono y normativa ambiental.

1.260

personas capacitadas en economía circular y sostenibilidad impulsando capacidades técnicas y culturales para la transición circular.

126

Reuniones se realizaron de articulación interinstitucional con actores públicos, privados, académicos y de cooperación internacional.

Destacan alianzas con GIZ, Gobernación de Antioquia, MinAmbiente, alcaldías, gremios y universidades, fortaleciendo la Economía Circular en el Valle de Aburrá.





GESTIÓN INTEGRAL DEL RÍO ABURRÁ - MEDELLÍN




Una oportunidad colectiva para regenerar el río Aburrá Medellín
y sus quebradas, recuperando vida, mitigando riesgos
y cultivando un compromiso profundo

con nuestro territorio



Histórico intervenciones Eje del río



84
Puntos críticos identificados
\$196.293 millones aprox.

77
Puntos críticos AMVA
\$125.493 millones

8
Puntos críticos Metro
\$40.800 millones

1
Puntos críticos Distrito
\$30.000 millones

● Metro
● AMVA
● Distrito Medellín

Inversión \$ 120 mil millones

\$ 30 mil millones aporte Distrito - \$ 75 mil millones aportes AMVA - \$ 15 mil millones Metro

● **30**
puntos críticos
en el eje del Río

Principales obras

- Reparación y reconstrucción de placas
- Construcción de muros
- Azudes
- Diques
- Traviesas
- Direccionadores
- Llaves anti-socavación
- Enrocados

Tramo Ayurá - Aguacatala

La García

Quebrada La Presidenta

Tramo Pérgolas



Inversión:
\$35.000
millones

17

**Nuevos puntos críticos
en ejecución**

Fecha finalización de obras
nov 2027



Inversión:
\$40.000
millones

10

Nuevos puntos críticos
en 2026



Inversión:
\$32.000
millones

Área Metropolitana
2024-2027

3

Proyectos estratégicos

Recuperación

Alto de San Miguel
Aula ambiental
Parque de las Aguas

Alto San Miguel



Aula ambiental Mi Río



Parque de las Aguas



Monitoreo permanente y estudios en diseño de obras



Apoyo a los municipios y distrito basados en los principios de coordinación, subsidiariedad y concurrencia, como parte del Sistema Nacional de Riesgo.

Inversión:
\$1.306
millones

Levantamiento Topográfico

Modelo Hidrológico

Modelo Hidráulico, análisis de la dinámica fluvial, manchas de amenaza por inundación.

Identificación y monitoreo puntos Críticos.

Diseño de obras puntos críticos.

Intervención quebradas:

La Sabanetica- Sabaneta
La honda y Altavista- Medellín

Estudios y diseños:

Q. La Poblada - La Presidenta -
El indio en Medellín.

Q. Rodas - Copacabana

Sector Santa Marta- Hatillo Río Aburrá

Sector Isaza- Barbosa Río Aburrá

El río nuestra prioridad



Plan quebradas

Implementación del modelo de gestión y apropiación social de la gobernanza ambiental del cuidado del agua, en las microcuencas priorizadas afluentes del río Aburrá

Red Río

monitoreo ambiental del recurso hídrico superficial y subterráneo del Valle de Aburrá

Aguas subterráneas

Seguimiento del comportamiento del acuífero del Valle de Aburrá

Permisos de concesión de aguas subterráneas, superficiales, permisos de ocupación de cauce, vertimientos y licencias ambientales.

Inversión:
\$5.846
millones

Estudios rondas hídricas.

Uso de sistemas urbanos de drenajes sostenibles.

PROYECTOS DE INFRAESTRUCTURA



Avanzamos en proyectos de infraestructura
que fortalecen la calidad de vida
**y conectan
a nuestra gente**





Proyectos terminados

Institución Educativa San Antonio de Prado

Sección escuela Manuel María Mallarino

680

estudiantes beneficiados



Medellín



obra
terminada

Inversión:
\$12.726
millones



Institución Educativa

Maestro Pedro Nel

960

estudiantes beneficiados



Medellín



Obra
terminada

Inversión:
\$19.736
millones



Institución Educativa,

Atanasio Girardot

1.440

estudiantes beneficiados



Girardota



**Obra
terminada**

Inversión:
\$19.126
millones

Institución Educativa,

San Francisco, Sede Salinas



Caldas



**Obra
terminada**

Inversión:
\$1.363
millones

Puesto de Salud El Hatillo



Barbosa



**Obra
terminada**

Inversión:
\$300
millones



**SALUD
EL HATILLO**

AMBULATORIO

DR. JESÚS REGGETI



ESE Hospital San Rafael

56.000
personas beneficiadas



Girardota



**Obra
terminada**

Inversión:
\$25.348
millones

Paseo Urbano

Ruta de La Cerámica



Caldas



Obra
terminada

Inversión:
\$13.268
millones

Mejoramiento del entorno urbanístico

Corredor Metropolitano

 Itagüí



Inversión:
\$27.994
millones

Segunda entrada

Girardota



Girardota



**Obra
terminada**

Inversión:
\$18.972
millones

Ampliación de la Carrera 62a Entre Calles 74 Sur Y 76 Sur

Sector La Ferrería



La Estrella



**Obra
terminada**

Inversión:
\$13.279
millones



Proyectos en ejecución

Ampliación Vial Y Mejoramiento Urbanístico

La Limona



Medellín
Itagüí



En
ejecución

Inversión:
\$48.432
millones

Inicio:
Diciembre 2024



Finalización:
junio 2027



● Puente vehicular ● Ampliación calzada vehicular ● Urbanismo ● Mobiliario

Intercambio Vial Mayorca



Envigado -
Sabaneta



En
ejecución

Inversión:
\$58.330
millones

Inicio:
Diciembre 2024



Finalización:
Julio 2027



● Puente elevado (aprox. 149 mts) ● Urbanismo ● Cruces peatonales ● Cicloruta

Construcción Lazo Descendente
Av. Las Palmas hacia Trv. Inferior



Medellín



Inversión:
\$12.720
millones



Inicio:
Mayo 2025



Finalización:
Abril 2027

● Construcción de 2 carriles ● Urbanismo ● Reforzamiento estructural puente

Construcción

Lazo Ascendente San Carbón



Medellín



Inversión:
\$3.934
millones



Inicio:
Mayo 2025



Finalización:
Octubre 2026

● 1 Carril ● Carril de desaceleración ● Urbanismo

Puente Simón Bolívar



Envigado -
Itagüí



En
ejecución

Inversión:
\$38.000
millones

Inicio:
Octubre 2025



Finalización
Julio 2027



- Ampliación del puente existente, localizado en los límites de los municipios de Envigado e Itagüí, desde el costado occidental (Carrera 42 Autopista Sur), hasta el costado oriental (Avenida Simón Bolívar - Carrera 49)

Mejoramiento, Construcción y Ampliación

Cola del Zorro - Etapa 1



Medellín



En
ejecución

Inversión:
\$15.343
millones

Inicio:
Octubre 2025



Finalización:
Julio 2027



● 600 metros de vía ● 2.400 m² de andenes.

Intervención Puentes



Medellín



Inversión:
\$12.606
millones



Inicio:
Junio 2025



Finalización:
Abril 2027

● **Conservación y mejoramiento 15 puentes** ● Estudios y diseños: 3 puentes ● Instrumentación del puente Gilberto Echeverri Mejía (calle 4 Sur)
Mejoras al sistema de monitoreo e instalación de nuevos sensores ● Inventario diagnóstico de puentes

Construcción

Tercer Carril Carlos E - Macarena



Medellín



En
ejecución

Inversión:
\$8.052
millones

Inicio:
Octubre 2025



Finalización:
Junio 2027



● Ampliación con tercer carril para vehículos

Transiciones

Sistema Vial Del Río



Medellín



En
ejecución

Inversión:
\$10.571
millones

Inicio:
Octubre 2025



Finalización:
Julio 2027



● 7 transiciones viales, intervenciones en el sistema vial del Río costado occidental desde el puente de La Madre Laura hasta la calle 10

Ampliación Vial 77 Sur



Sabaneta



Inversión:
\$21.177
millones

Inicio:
Octubre 2025



Finalización:
segundo semestre 2027



● Continuidad de la Clle. 77 Sur hasta la Cra 45 (Calzadas Sur y Norte) - Tres carriles

Obras de Canalización, Contención y Establización en
Quebrada La Sabanetica



Sabaneta



Inversión:
\$7.416
millones

Inicio:
Mayo 2025



Finalización:
Marzo 2026



● **Construcción box culvert y canal rectangular en concreto**

Parque Principal Simón Bolívar



Copacabana



En
ejecución

Inversión:
\$8.986
millones



Inicio:
Diciembre 2024



Finalización:
Diciembre 2025

● Peatonalización de vías ● Señalización táctil ● Paisajismo ● Mobiliario e infraestructura

Plazoleta Central Inteligente



Sabaneta



Inversión:
\$24.956
millones

Inicio:
Sept. 2025



Finalización:
Sept. 2026

MUSEO
DE
SABANETA



● Plazoletas, zonas verdes, museo, teatro al aire libre, espacios de coworking, amoblamiento urbano e integra estrategias bioclimáticas y de sostenibilidad

Construcción Parque **de La Familia**



Girardota



Inversión:
\$14.601
millones

Inicio:
Oct. 2025



● Senderos, zonas de estancia y para actividades deportivas, culturales y ambientales.

Remodelación Parque principal **Simón Bolívar**



Barbosa



Inversión:
\$6.442
millones

Inicio:
Octubre 2025



Finalización:
primer trimestre 2027



● Zonas de estancia, espacios para actividades culturales, sociales y ambientales; mejoramiento del entorno urbano.

Peatonalización

Calle 37 Sur y carrera 43 Sur



Envigado



En
ejecución

Inversión:
\$11.502
millones

Inicio:
Noviembre 2025



Finalización:
Enero 2027



Imagen proyectada

● Rehabilitación urbanística de corredores

Construcción Parque

Fernando González



Envigado



**En
ejecución**

Inversión:
\$3.896
millones

Inicio:
Noviembre 2025



Finalización:
Septiembre 2026



● **Intervención arquitectónica con componente patrimonial y de integración paisajística**

Restauración

Casa Blanca - Casa museo Débora Arango



Envigado



En
ejecución

Inversión:
\$4.325
millones

Inicio:
Noviembre 2025



Finalización:
Octubre 2026



● Restauración arquitectónica integral con criterios de conservación patrimonial

Centro de Desarrollo Infantil



Girardota



En
ejecución

Inversión:
\$2.255
millones

Inicio:
Noviembre 2025



Finalización:
Julio 2026



● Ampliación y adecuación

Construcción

Plaza de Mercado Circular



Copacabana



En
ejecución

Inversión:
\$23.062
millones

Inicio:
Octubre 2025



Finalización:
segundo semestre 2027



• Infraestructura con área de 3.362 m², edificación sostenible y entorno urbanístico

Construcción

Estación de Policía Metropolitana del Norte del Valle de Aburrá



Copacabana



Inversión:
\$16.000
millones

Inicio:
Noviembre 2025



Finalización:
Noviembre 2027



● Estación tipo N, nivel de seguridad 3 en articulación con Gobernación de Antioquia

Mirador La Cruz y

Peatonalización Carrera 49



Caldas



Inversión:
\$1.123
millones

Inicio:
Noviembre 2025



Finalización:
Julio 2026



Estudios y diseños

Construcción

Nuevo Palacio Municipal



Envigado



En
ejecución

Inversión:
\$104.333
millones

Inicio:
2021



Finalización:
junio 2026



● Dos torres (16 pisos) lúdicas, deportivas, gastronómicas, administrativas y operativas ● Áreas de uso público como andenes, plazoletas, mobiliario urbano y teatro.

Recuperación

Casa Consistorial



La Estrella



En
ejecución

Inversión:
\$19.920
millones

Inicio:
2021



Finalización:
Marzo 2026



● Restauración casa consistorial - para museo y Teatro de 500 personas.

Construcción Del Parque

De Artes y Oficios Etapa 1



Bello



**En
ejecución**

Inversión:
\$80.423
millones

Inicio:
2021



Finalización:
Octubre 2026



● **Rehabilitación de talleres, salas de exposiciones, laboratorios de música, salones de baile, auditorio. (Patrimonial)**

Ampliación de La Carrera 43a



Sabaneta



Inversión:
\$89.615
millones

Inicio:
Dic. 2021



Finalización:
Dic - 2025



● Ampliación y construcción de dos calzadas a 3 carriles ● Urbanismo ● Ciclorrutas ● Puentes ● Adecuación de espacios públicos, zonas de recreación y esparcimiento

Corredor Vial Avenida Regional Carabobo entre las Calles 77 Y 123



Medellín



Inversión:
\$87.178
millones



Inicio:
Nov. 2017



Finalización:
Febrero 2026

- En ejecución: Traslado de redes eléctricas en el tramo 1B. En proceso de siembra de especies menores del tramo 77 y tramo 1B.

Estudios Y Diseños

Vía Lateral Sur Altavista



Medellín



En
ejecución

Inversión:
\$1.400
millones

Inicio:
Julio 2023



Finalización:
Diciembre 2025



● Actualización de estudios y diseños y la construcción del proyecto vial lateral Altavista



Obras de urbanismo y paisajismo en

Instituciones Educativas

Del territorio metropolitano

20
Instituciones Educativas

\$26.777
millones

Plazo:
Noviembre 2026



¿A DÓNDE VAMOS EN 2026?



Componente programático

Inversión total:

\$1.756.308.000.000

billones

Presupuesto
inversión 2026:

\$556.639
millones



Pilar Social y Seguridad

**Seguridad
metropolitana:**
presencia,
prevención y
confianza.

Vivir en Confianza:
Nuestra Seguridad Metropolitana integra a la comunidad y la autoridad para construir territorios de paz y convivencia, donde cada ciudadano se siente protegido y parte de la solución.

Río Aburrá Medellín

Fuente de vida y
desarrollo sostenible.
El Río que Nos Une:

El Río Aburrá-Medellín es el corazón
biodiverso de la región. Lo transformamos
en un eje de vida y desarrollo sostenible,
recuperando su caudal, ecosistemas y la
conexión emocional con sus habitantes.

Conectividad Ecológica y Parques

Interconectando
ecosistemas,
tejidos verdes
para la vida.

**Territorio
Naturalmente
Conectado:**

Creamos y expandimos nuestras Redes Ecológicas Metropolitanas, tejiendo el Valle de Aburrá con nuevos espacios públicos y corredores verdes y azules

Infraestructura que conecta y Movilidad Interoperable

Infraestructura Metropolitana:

Conectando sueños,
construimos desarrollo.

Movilidad sin Fronteras:

Garantizamos una Movilidad Interoperable, Inteligente y Sostenible que conecta personas, familias y sueños, no solo lugares. Menos tiempo en el tráfico, más tiempo para la vida: un paso fundamental hacia el desarrollo regional equitativo.



**Escanea el código
para evaluar este
espacio de rendición**



